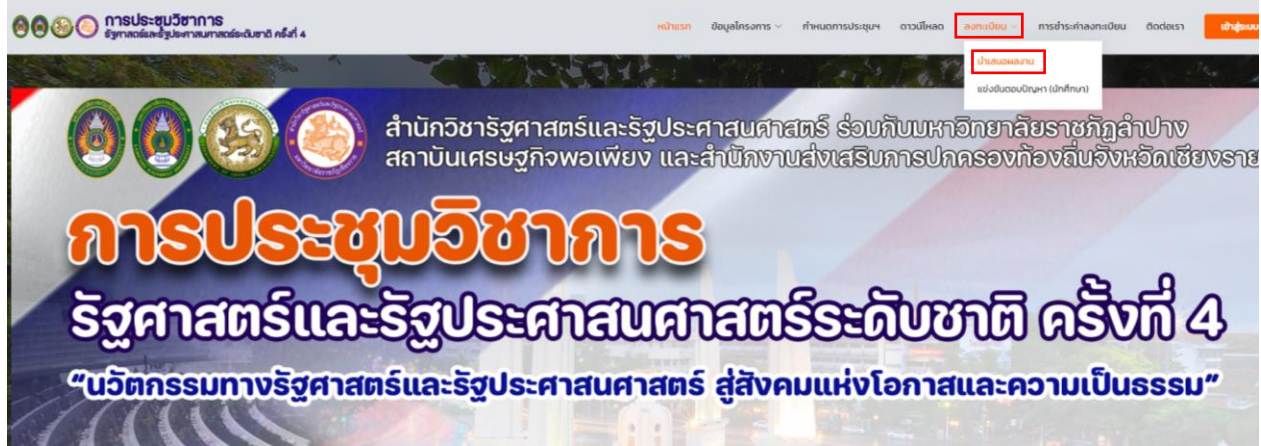


คู่มือการลงทะเบียนและส่งบทความ

ขั้นตอนการลงทะเบียน

1. เข้าเว็บไซต์ <https://popa.cru.ac.th/popaconference> จากนั้นคลิกที่เมนู **ลงทะเบียน** > **นำเสนอผลงาน**



2. กรอกข้อมูลตามแบบฟอร์มลงทะเบียนให้ครบถ้วน จากนั้นคลิกปุ่ม **บันทึกข้อมูล**

ลงทะเบียนนำเสนอผลงาน/เข้าร่วมการประชุมวิชาการ

ข้อมูลส่วนตัว

คำนำหน้าชื่อ :
เช่น นาย, นาง, นางสาว หรือ ยศ/ตำแหน่งทางวิชาการ (ถ้ามี)

ชื่อ-สกุล :

เพศ : ชาย หญิง

สังกัดหน่วยงาน :
เช่น มหาวิทยาลัยราชภัฏเชียงราย

คณะ :

ภาควิชา/สาขา :

ที่อยู่ที่สามารถติดต่อได้ :

เบอร์โทรศัพท์ (หน่วยงาน) :

ประเภทอาหาร ปกติ อิสลาม มังสวิรัติ อื่นๆ โปรดระบุ

ประเภทการลงทะเบียน

นำเสนอผลงาน (อาจารย์ นักวิชาการ นักวิจัย นักศึกษาระดับบัณฑิตศึกษาและบุคคลทั่วไป) **ค่าลงทะเบียน 2,500 บาท**

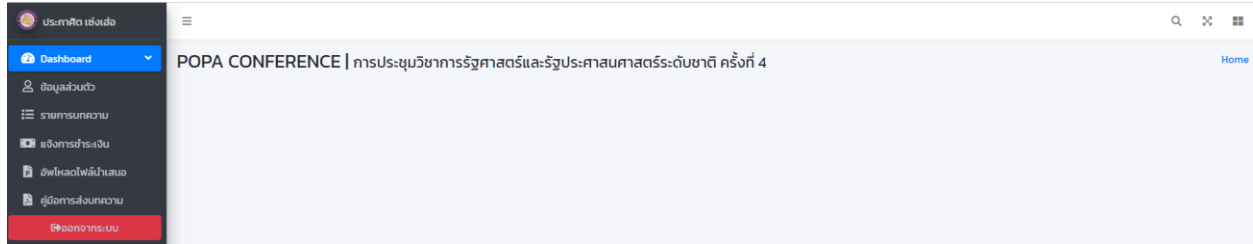
นำเสนอผลงาน (นักศึกษาระดับปริญญาตรี) **ค่าลงทะเบียน 1,500 บาท**

ผู้เข้าร่วมการประชุมฯ (ได้รับเอกสาร อาหารว่างและอาหารกลางวัน) **ค่าลงทะเบียน 500 บาท**

ผู้เข้าร่วมการประชุมฯ (ไม่รับเอกสาร อาหารว่างและอาหารกลางวัน) **ฟรี**

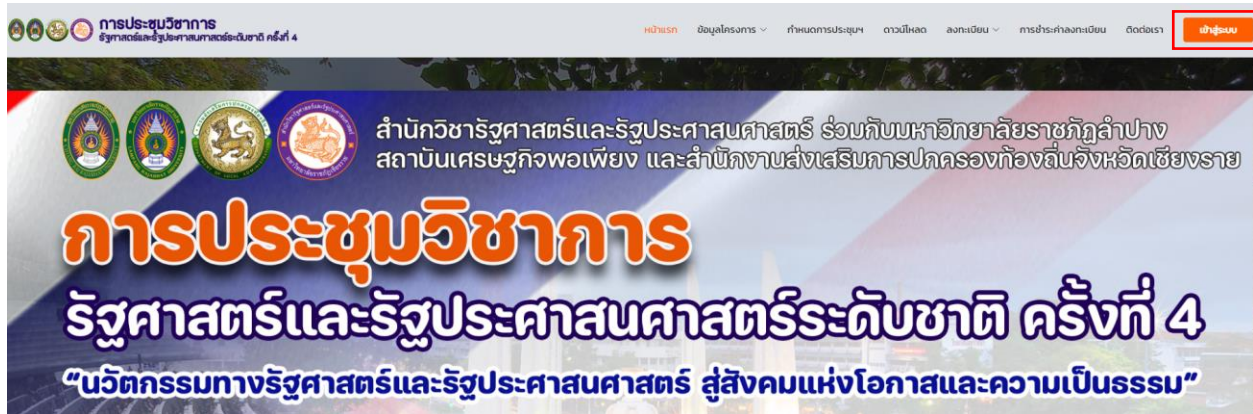
สถานะ อาจารย์ นักวิชาการ นักวิจัย นักศึกษาระดับบัณฑิตศึกษา นักศึกษาระดับปริญญาตรี บุคคลทั่วไป

3. หลังจากลงทะเบียนสำเร็จระบบจะนำไปสู่หน้าแดชบอร์ดข้อมูลส่วนตัวและส่งบทความ ดังนี้

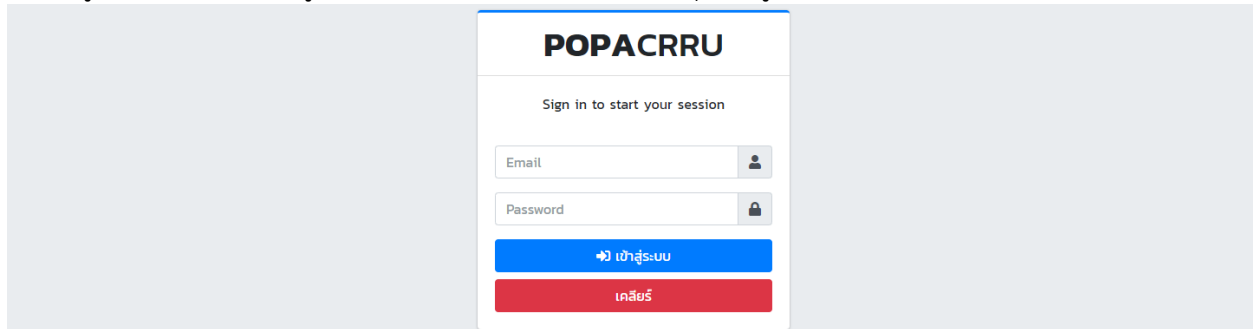


ขั้นตอนการส่งบทความ

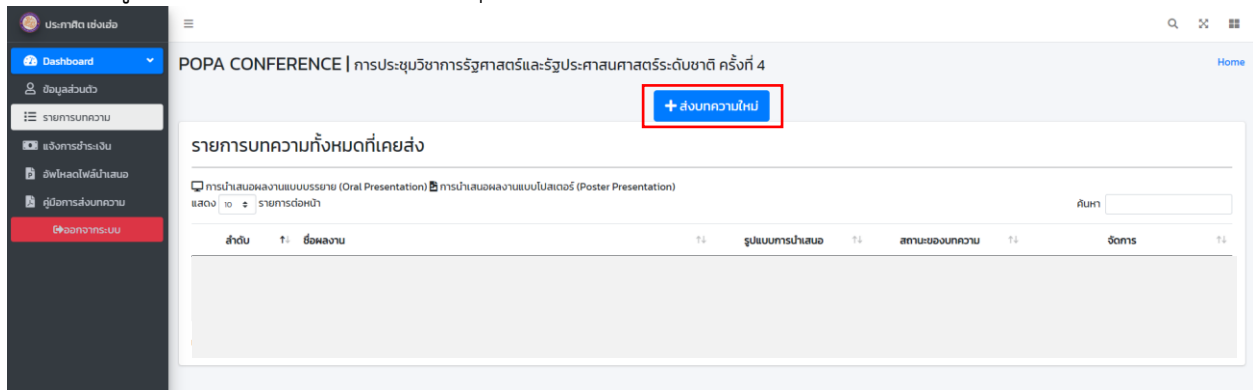
1. คลิกปุ่ม เข้าสู่ระบบ จากหน้าเว็บการประชุมวิชาการฯ



2. เข้าสู่ระบบโดยกรอกข้อมูล อีเมลและรหัสผ่าน จากนั้นคลิกปุ่มเข้าสู่ระบบ



3. คลิกเมนู รายการบทความ จากนั้นคลิกปุ่ม ส่งบทความใหม่



4. กรอกข้อมูลรายละเอียดบทความ และแนบไฟล์ จากนั้นคลิกยอมรับเงื่อนไข และบันทึกข้อมูล

ชื่อผลงานภาษาไทย

ชื่อผลงานภาษาอังกฤษ

คำนำหน้าชื่อ ผู้แต่ง ชื่อ ผู้แต่ง นามสกุล ผู้แต่ง

ชื่อผู้แต่งร่วม (กรณีมีหลายคนให้ใช้ , คั่นระหว่างคน)

กลุ่มสาขาวิชาของผลงาน/บทความ

รูปแบบการนำเสนอ

นำเสนอผลงานแบบบรรยาย การนำเสนอผลงานแบบโปสเตอร์

ไฟล์หลักคำย่อ ไฟล์ฉบับเต็ม

Drag & drop ไฟล์ตรงนี้ ...
(or click to select ไฟล์)

Select ไฟล์ ... เลือก ...

Select ไฟล์ ... เลือก ...

ข้าพเจ้ายอมรับที่จะปฏิบัติตามข้อกำหนดของผู้จัดการประชุมวิชาการ และขอรับรองว่าความฉบับนี้ไม่เคยนำเสนอหรือตีพิมพ์ที่อื่นมาก่อน

5. หลังจากส่งบทความสำเร็จจะมีรายการบทความขึ้นดังนี้

ประกาศ เชียงใหม่

Dashboard

รายการบทความ

แจ้งการชำระเงิน

อัพโหลดไฟล์นำเสนอ

คู่มือการส่งบทความ

แจ้งสถานะระบบ

POPA CONFERENCE | การประชุมวิชาการรัฐศาสตร์และรัฐประศาสนศาสตร์ระดับชาติ ครั้งที่ 4

+ ส่งบทความใหม่

1 2 3 4 5

ลำดับ	ชื่อผลงาน	รูปแบบการนำเสนอ	สถานะของบทความ	วันที่ส่ง
1			✓ ยื่นยื่นส่งบทความ	ยื่น <input type="button" value="ดู"/> <input type="button" value="ส่งไฟล์ฉบับสมบูรณ์"/>

แสดงหน้า 1 จาก 1 [จากทั้งหมด 1 รายการ]

ก่อนหน้า 1 ถัดไป

จากรายการบทความสามารถอธิบายรายละเอียดได้ดังนี้

หมายเลข 1 คือ ลำดับ

หมายเลข 2 คือ ชื่อบทความ/ผู้แต่งบทความ

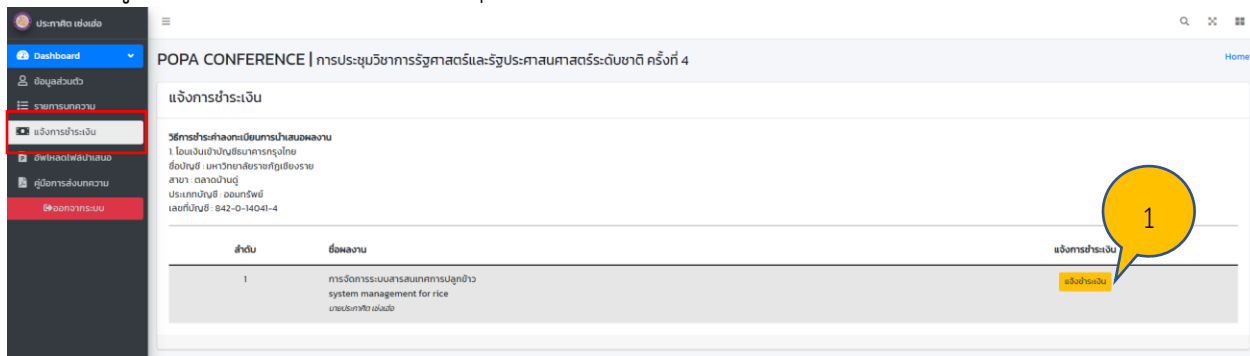
หมายเลข 3 คือ รูปแบบการนำเสนอ

หมายเลข 4 คือ สถานะบทความ ติดตามความเคลื่อนไหวของบทความได้จากที่นี่

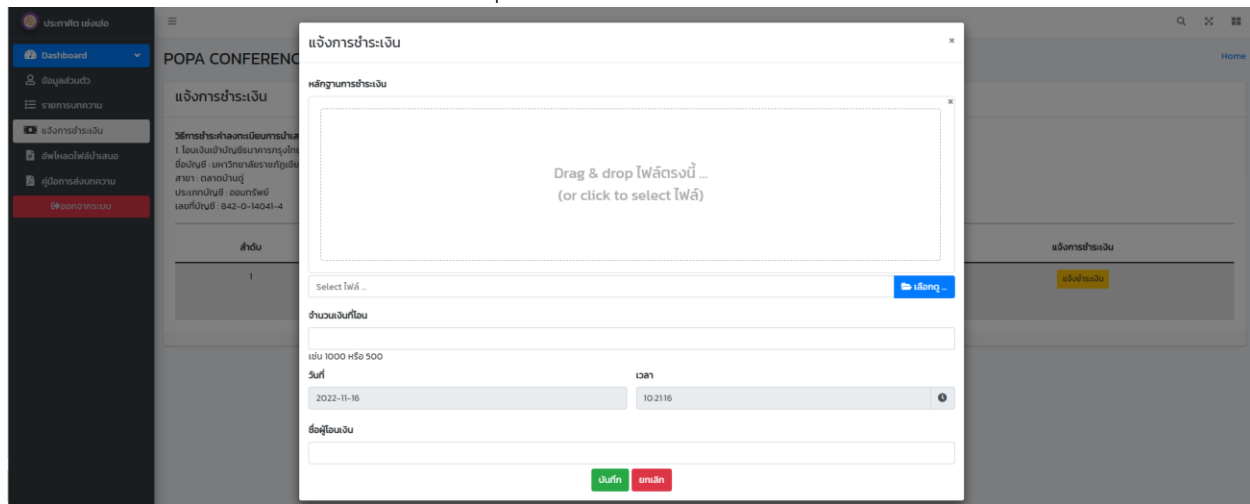
หมายเลข 5 คือ การจัดการ โดยสามารถแก้ไข ลบ หรือส่งไฟล์บทความฉบับสมบูรณ์ได้จากที่นี่ หรือสามารถส่งไฟล์บทความฉบับสมบูรณ์ได้จากการคลิกปุ่ม แก้ไข ได้เช่นกัน

ขั้นตอนแจ้งการชำระค่าลงทะเบียน

1. คลิกเมนู แจ้งการชำระเงิน จากนั้นคลิกปุ่มแจ้งชำระเงิน (หมายเลข 1)



2. กรอกรายละเอียดการชำระเงิน และคลิกปุ่ม บันทึก



หลังจากบทความผ่านการพิจารณาให้นำเสนอ กรณีนำเสนอแบบบรรยายให้ท่านส่งไฟล์นำเสนอผ่านระบบโดยคลิกที่เมนู อัปโหลดไฟล์นำเสนอ

